

07年 夫婦ふたりの理想の暮らし調査

(株) 住環境研究所

2007年10月31日

□ 要約

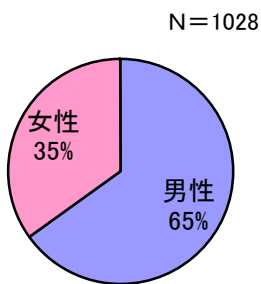
■ 調査概要

【調査目的】	中高齢夫婦2人に対して、これからの暮らしと住まいについて、夫婦意識(シングルミックス度)や生活意識、住まいについての実態を把握
【調査方法】	インターネット調査
【調査時期】	2007年9月7日～9日
【調査対象】	全国の55才以上の男女1000人
※注釈	本文中の数字は、単位がない限り、全てパーセンテージ(%)をあらわす

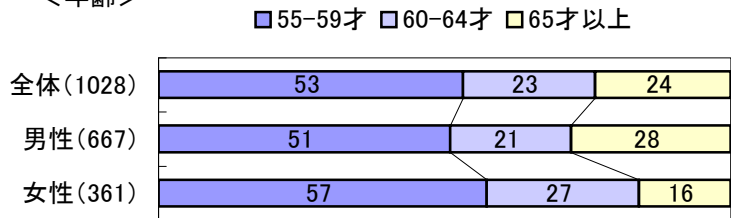
■ 属性

- ・性別では男性6割、女性4割。年齢は、50代(55-59才)、60代以上は半々
- ・家族構成は夫婦のみで37%、夫婦+子で36%と単世帯が全体の7割をしめる。ライフステージでは成熟期が42%、隠遁期が39%と夫婦2人か大人の子供がいる世帯が8割をしめる
- ・配偶者ありが8割、持家は8割をしめる、平均築年数は20年。

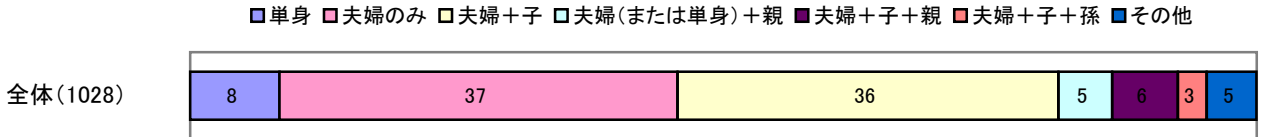
<性別>



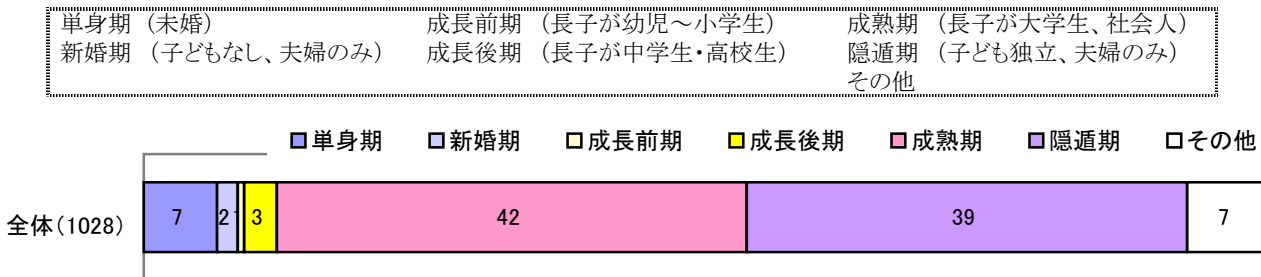
<年齢>



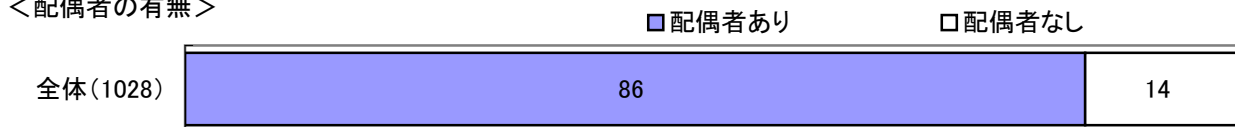
<家族構成>



<家族ライフステージ>

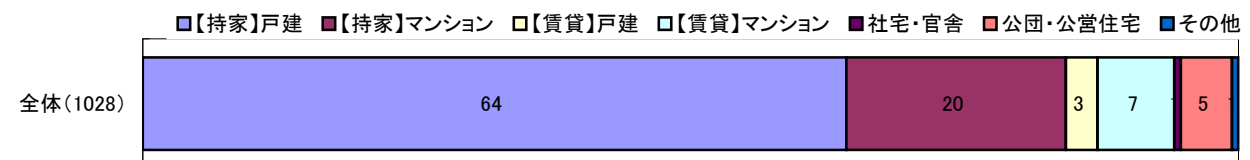


<配偶者の有無>



<住居形態>

築年数 平均20.6年



1. 夫婦の暮らし

1) 夫婦の暮らし方意識／現在と将来


- 夫婦暮らし方意識の現在では、干渉しない派59%、一緒派22%と干渉しない派が6割、女性で干渉しない派が多い傾向。
- 将来では干渉しない派39%、一緒派は41%と逆転する、加齢が進むと「干渉しない」から「助け合い」に変化する。

■ 夫婦の暮らし方／現在

【全体 (N=879)】

A: 夫婦といえども1人の時間が欲しい、それでこそ仲良く暮らせる

■ほとんどA □Aに近い ■どちらともいえない □Bに近い ■ほとんどB



干渉しない: 59%

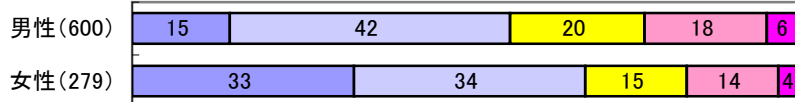
夫婦一緒: 22%

B: 会話あってこそ分かり合える夫婦になる、夫婦共有の時間を多くもちたい

(+10) (+5) (0) (-5) (-10)

■ほとんどA □Aに近い ■どちらともいえない □Bに近い ■ほとんどB

【性別】



加重平均

2.06


3.94

■ 夫婦の暮らし方／将来

【全体 (N=879)】

A: 体が弱っても「個」を尊重し、夫婦であっても、比較的自分のペースを守って暮らしたい

■ほとんどA □Aに近い ■どちらともいえない □Bに近い ■ほとんどB



干渉しない: 39%

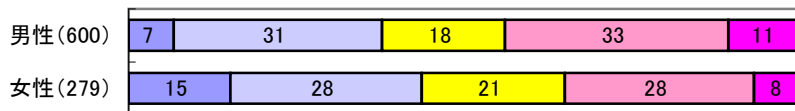
夫婦助け合い: 41%

B: 体が弱ったら、夫婦でお互いを助け合い、共有の時間を多く持って暮らしたい

(+10) (+5) (0) (-5) (-10)

■ほとんどA □Aに近い ■どちらともいえない □Bに近い ■ほとんどB

【性別】



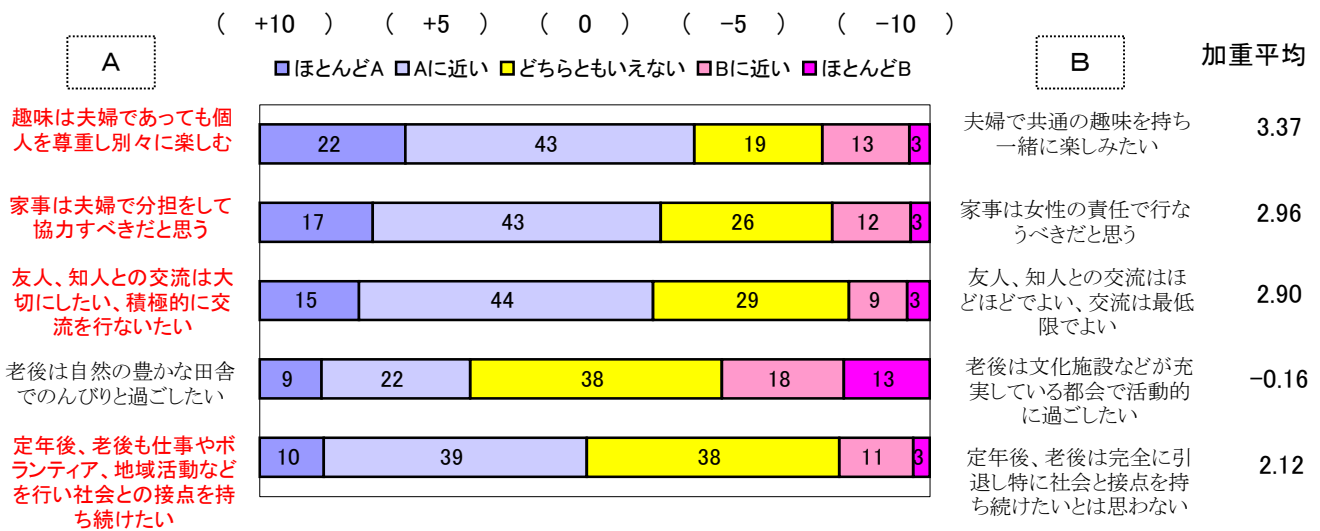
加重平均

-0.58

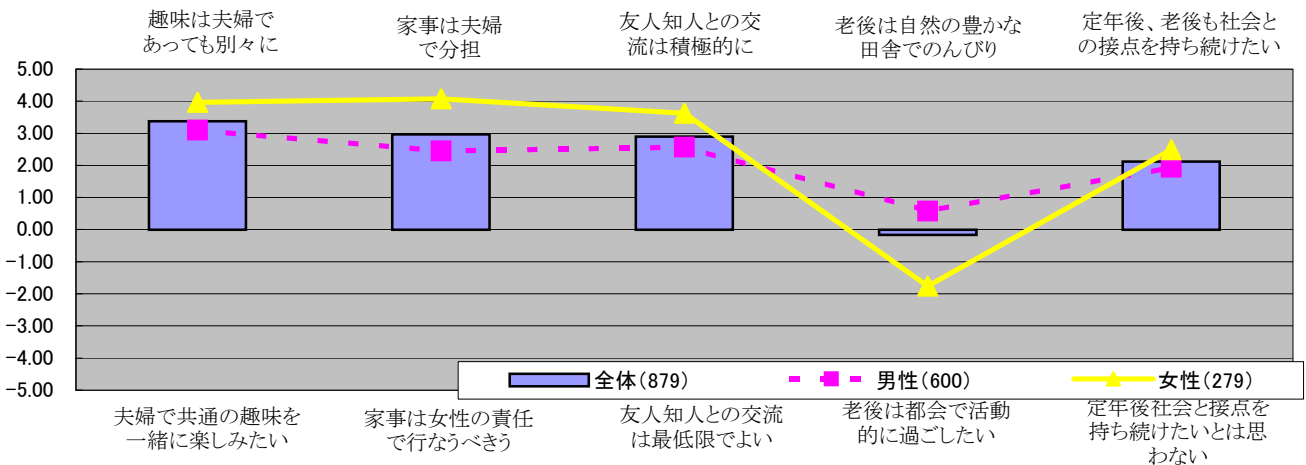
0.77

2) 生活意識

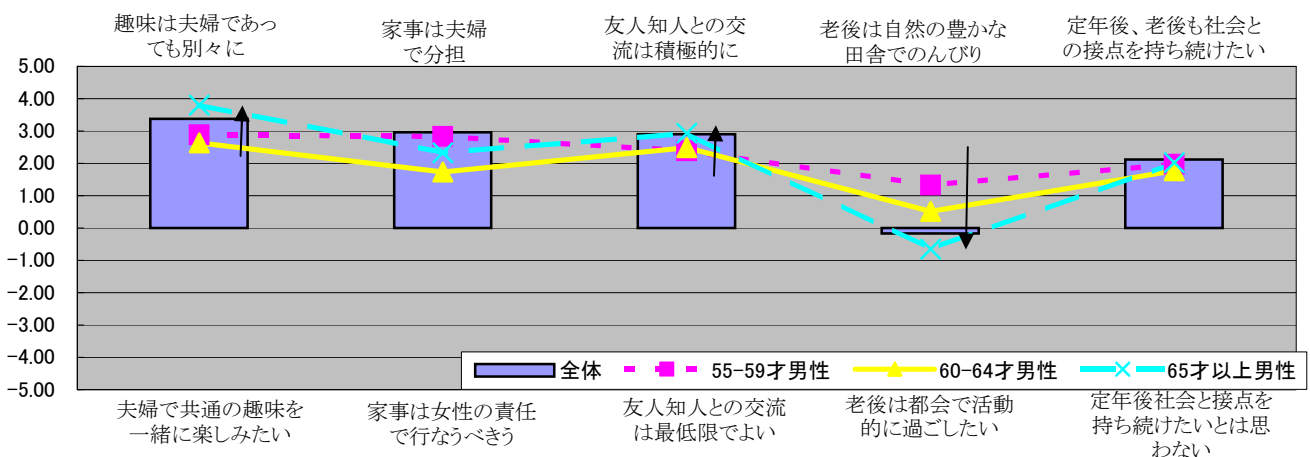
- 全体では「趣味は別々に」「家事は夫婦分担・協力」「友人、知人との交流は積極的に」「社会との接点持ち続けたい」など活動的な内容のポイントが高い、女性でより活動的な傾向。「田舎でのんびり」と「都会で活動的に」については2極化の傾向。
- 男性では高齢になるほど「友人との交流は積極的に」「都会で活動的に」のポイントが高まり活動的に。



【性別／加重平均】



【年齢×男性／加重平均】

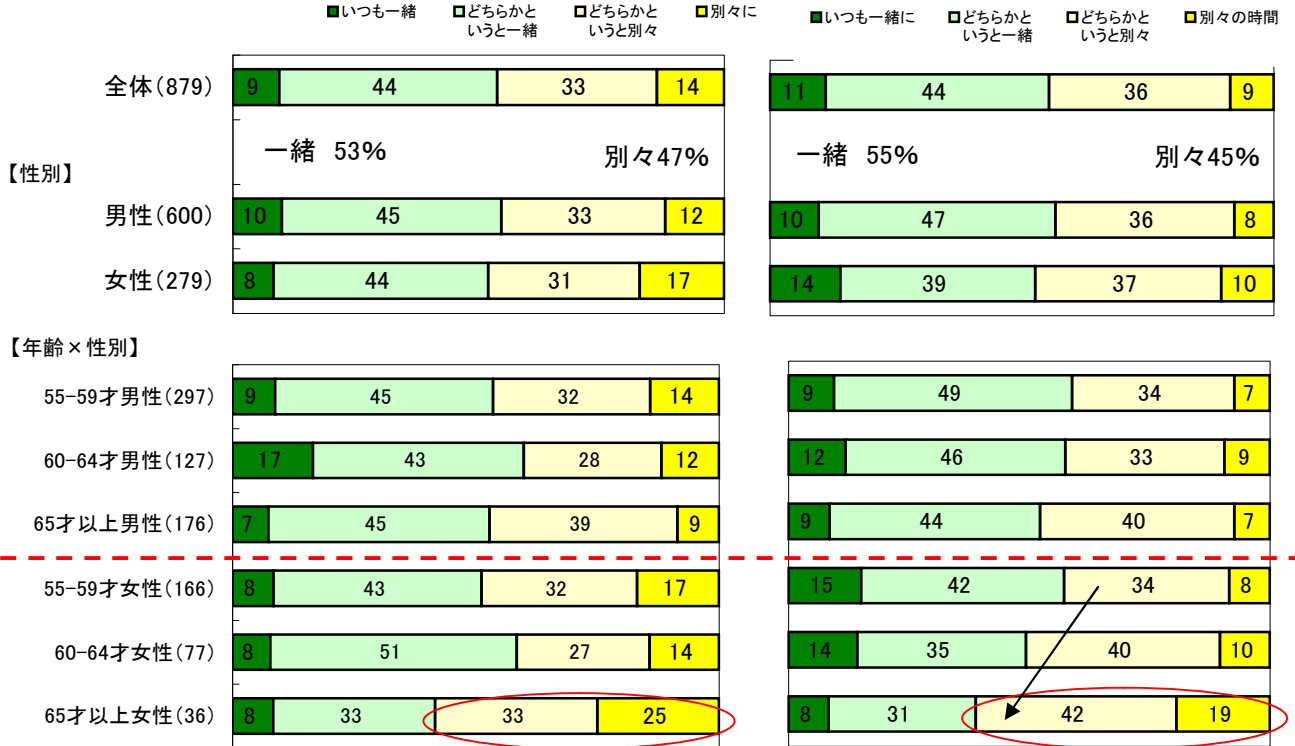


3) 休日、リビングの過ごし方 や 寝室の現状と希望

- ・ 休日、リビングの過ごし方は、高齢の女性ほど別々に過ごす傾向。
- ・ 寝室の現状では一緒に53%、別々は47%、希望では一緒に55%、別々は45%。高齢女性ほど別寝室を希望。65才以上の女性は日常過ごし方や空間など、夫婦の距離感を保つ傾向が見られる。

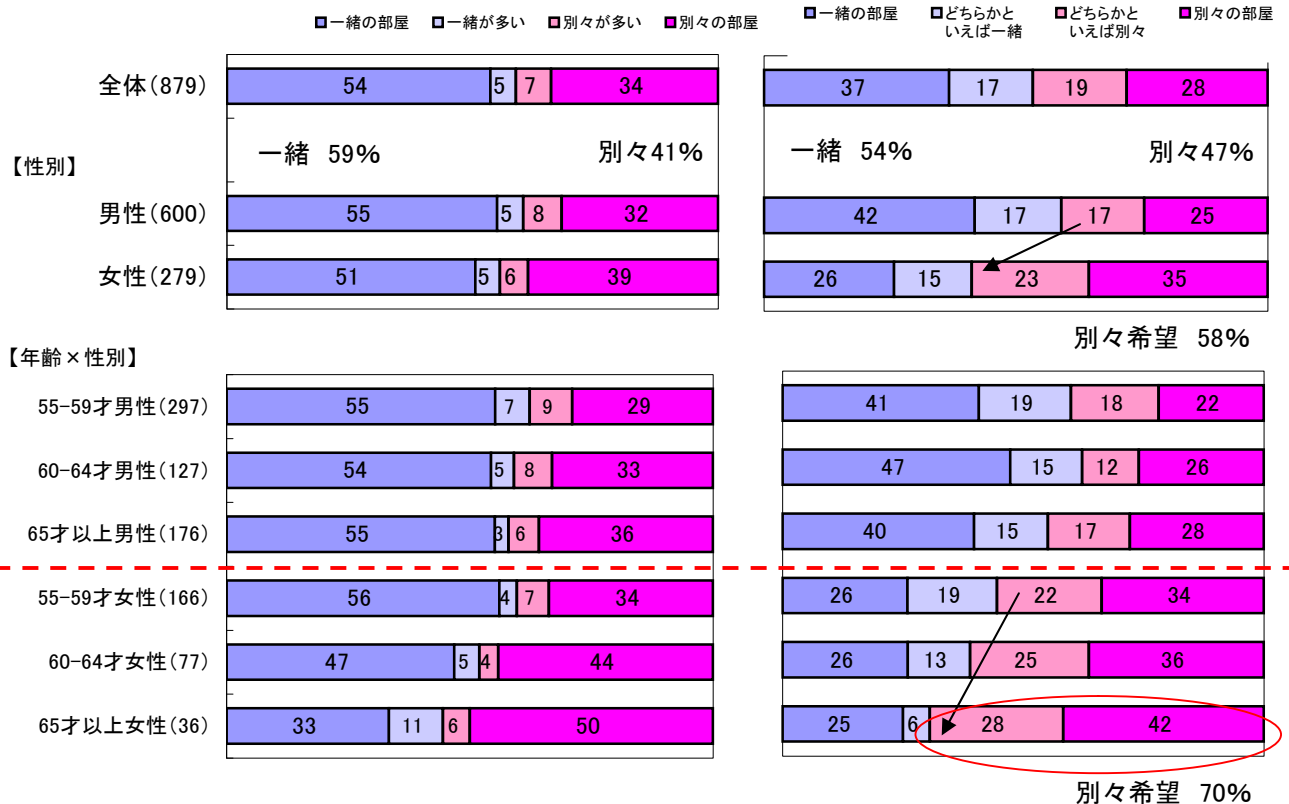
【休日の過ごし方】

【リビングの過ごし方】



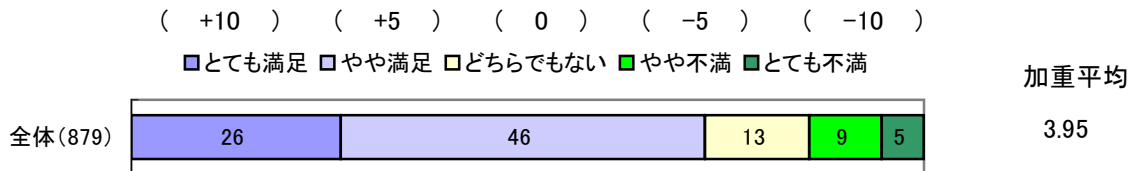
【夫婦寝室／現状】

【夫婦寝室／希望】

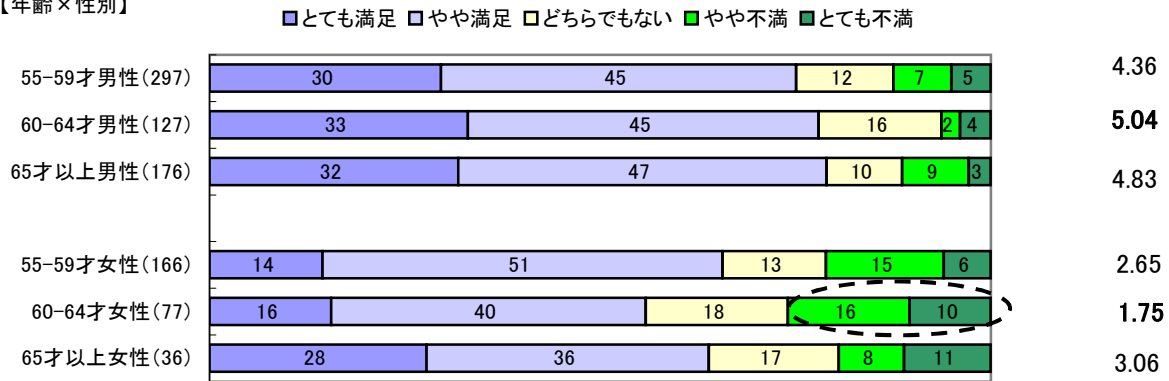


4) 夫婦満足度

- 夫婦満足は7割が満足、女性の方で満足度が低い傾向。特に60-64才の女性で不満層が多く、これらは、夫の退職などによる生活変化が影響しているのではないと思われる。
- 配偶者へ求めることの自由回答では、妻の夫への言い分は「自立、自分のことは自分で」、夫からの妻への言い分は「健康でいて欲しい」




【年齢×性別】

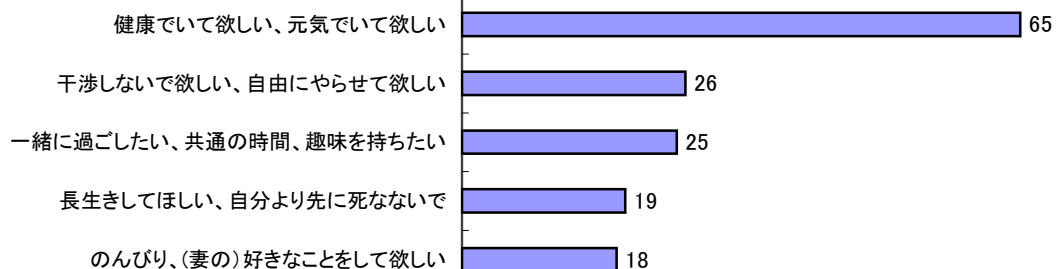


■ 妻の言い分、夫の言い分(配偶者へ求めること・自由回答より)

<妻の言い分上位5項目(147件)>



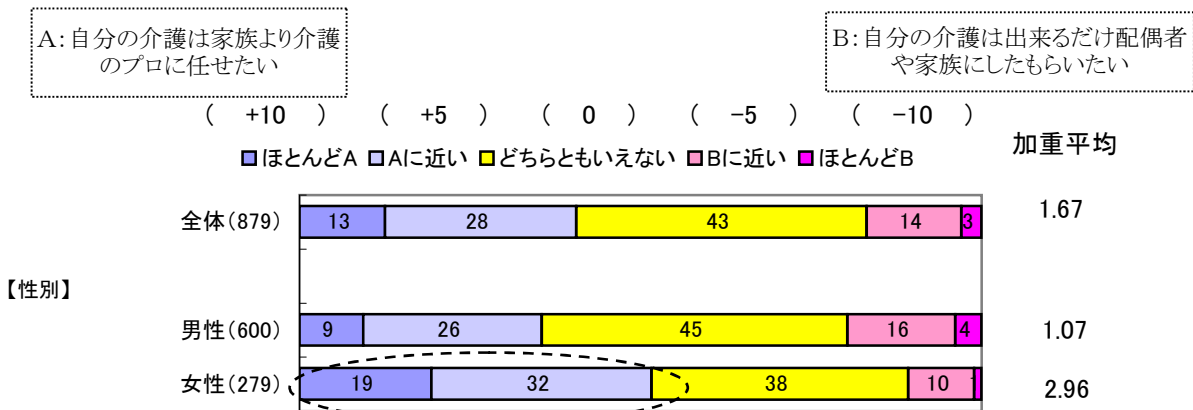
<夫の言い分上位5項目(164件)>



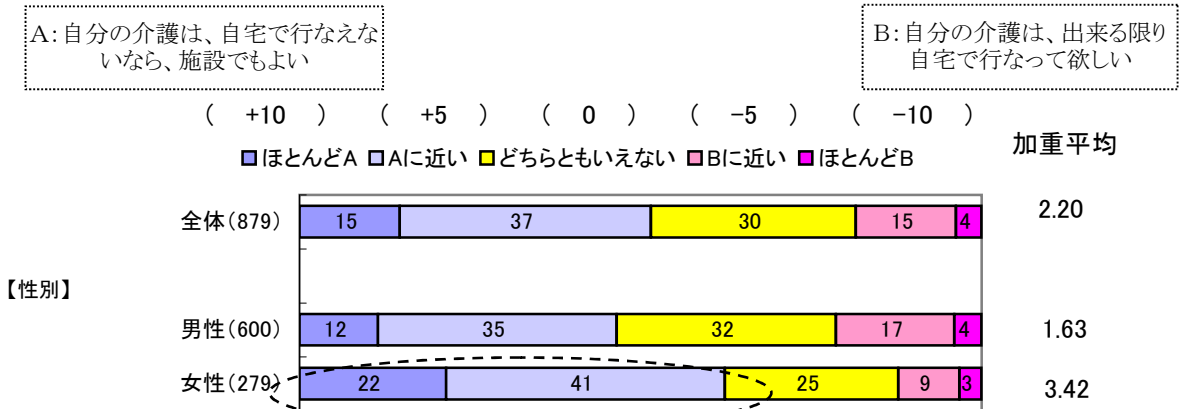
5) 介護について

- ・ 介護をする人は「家族よりプロに任せたい」、受ける場所については「自宅で行なえないなら施設でよい」
女性には「介護はプロに」「自宅より施設でよい」とする傾向が強い

① 介護をする人／介護のプロ⇔出来るだけ家族



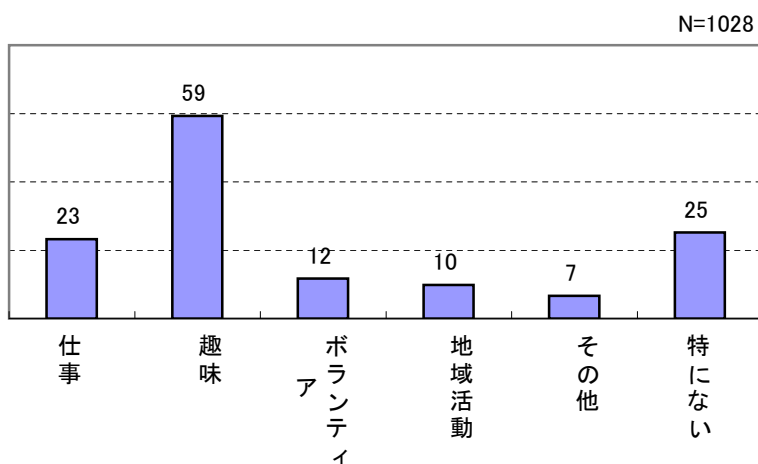
② 介護を受ける場所／施設⇔出来るだけ自宅



2. 定年後の暮らし

1) 力を入れたい内容

- ・ 定年後、力を入れたい内容は、趣味、仕事、ボランティア、男性は高齢になるほど、趣味、ボランティア、地域活動などに力を入れたい割合が高まる、女性では60代で趣味などは減る傾向にある。

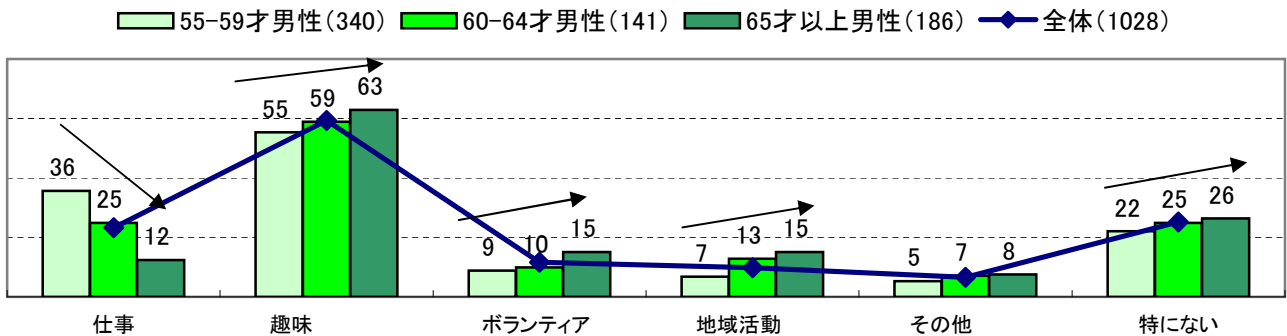


<主な内容>

趣味	スポーツ	(185件)
	芸術	(154件)
	旅行	(153件)
	教養	(109件)
	園芸	(83件)
	娯楽	(65件)
	手芸・工作	(50件)
ボランティア	障害者	(15件)
	高齢者・介護	(14件)
	地域活動	(11件)
	子育て支援	(9件)
	自治会	(17件)
地域活動	町内会	(16件)
	その他	旅行
体力・健康		(15件)
勉強、知識修得		(11件)

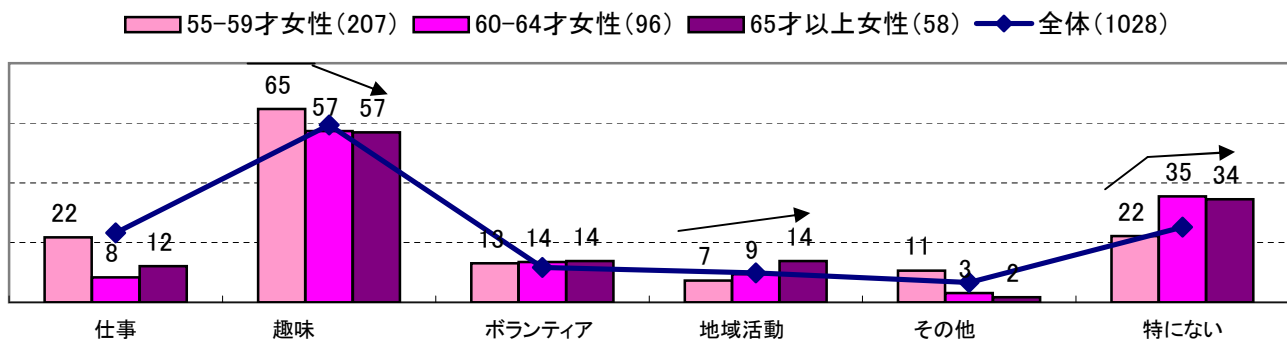
【年齢×男性】

・仕事は年齢が上がるに従い減少し、趣味、ボランティア、地域活動、特になしは年齢が上がるほど増える傾向に



【年齢×女】

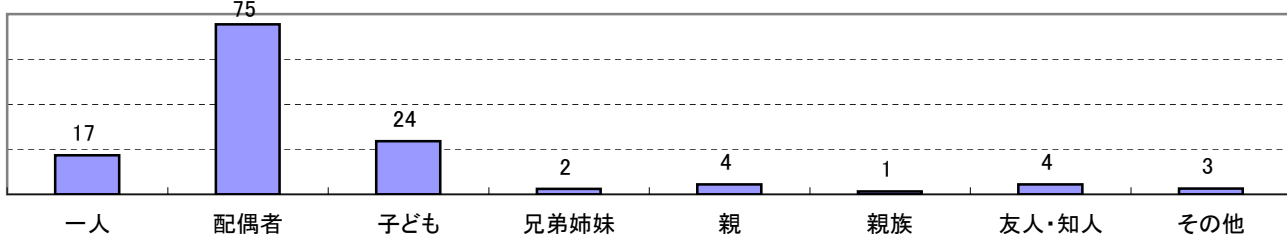
・仕事は50代後半で、趣味は60代で減少し、特になしは60代で増える
女性は60代で、体力や気力の減退が顕在化し、活動量が減るのではないかとされる



2) 一緒に暮らしたい相手

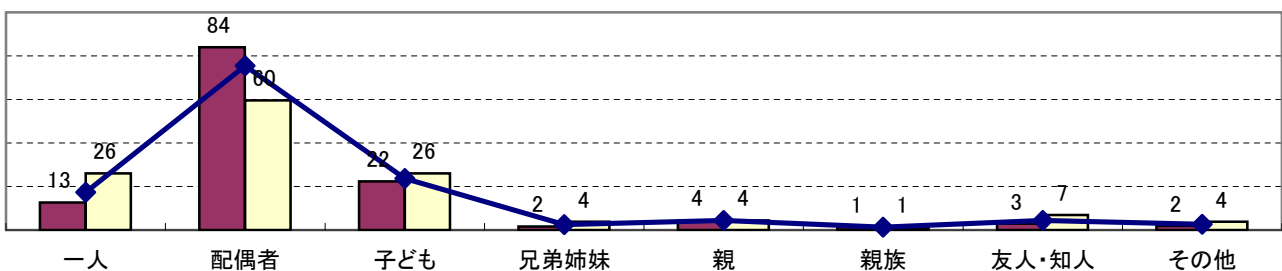
・一緒に暮らしたい相手は配偶者、子ども、1人の順、男性では配偶者、女性では子どもや1人も意識されている様子

N=1028



【性別】

■男性(667) ■女性(361) ◆全体(1028)

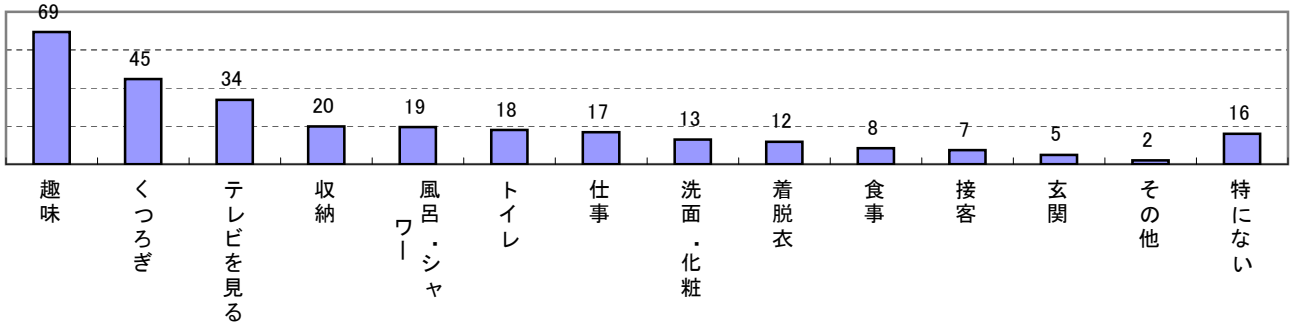


3. 住まいについて

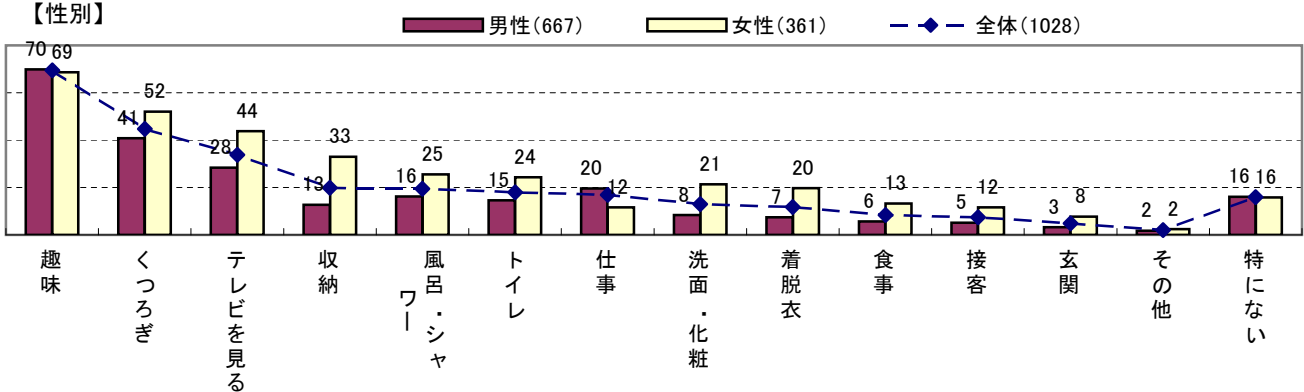
1) 欲しい自分専用の空間

- ・ 欲しい自分専用空間は「趣味」「くつろぎ」「テレビを見る」の順、欲しい空間の個数が多くなるほどトイレ、風呂、シャワーなどのサニタリー空間の専有化を求める傾向。
- ・ 女性は、男性に比べ自分専用空間を数多く求める。

N=1028




【性別】



<欲しい空間の数>

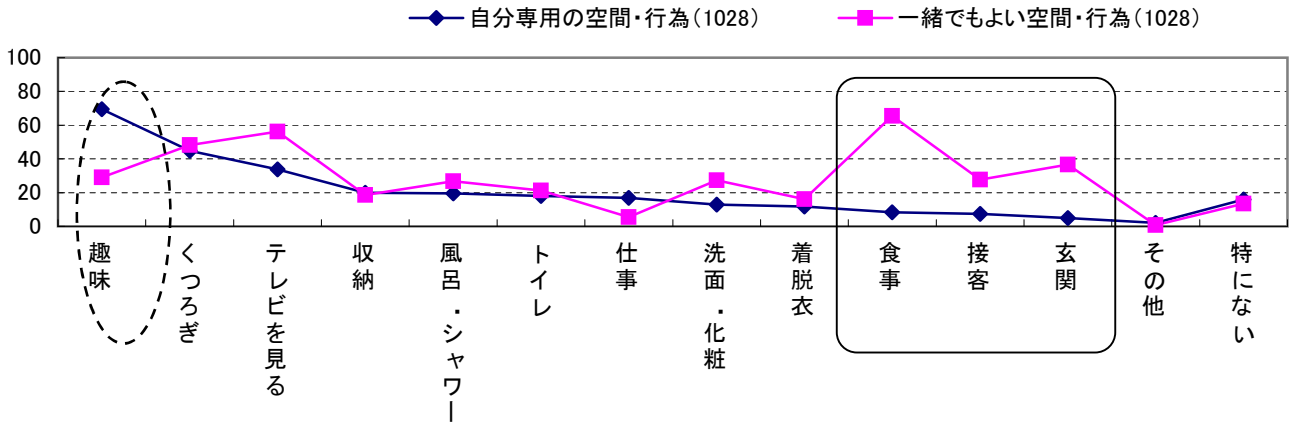
■ 特になし ■ 1-2個 ■ 3-4個 ■ 5-6個 ■ 7個以上



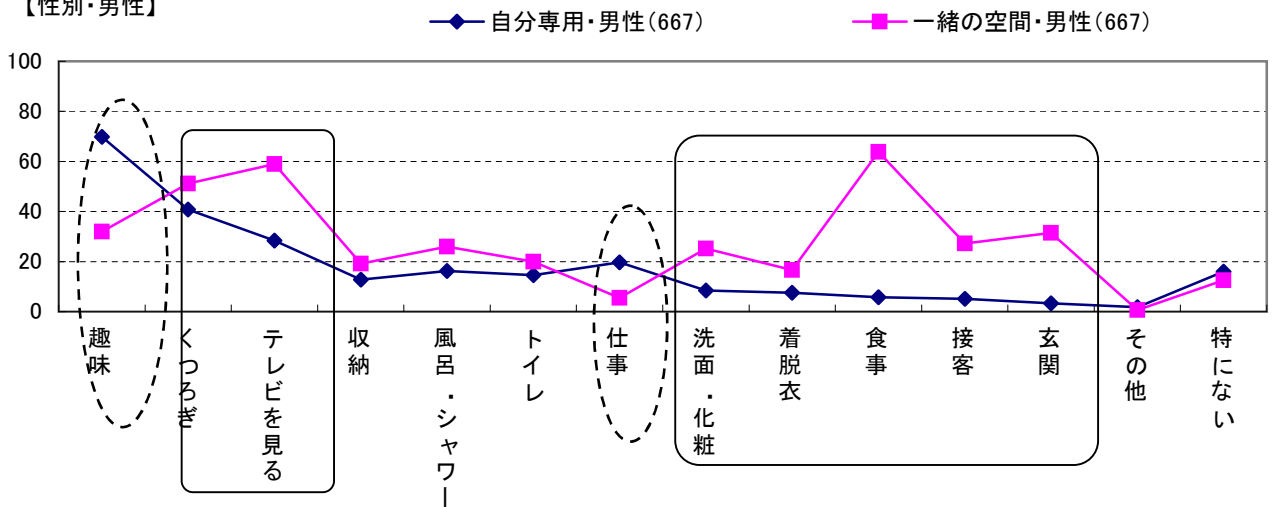
1-2個 (436)		3-4個 (260)		5-6個 (80)		7個以上 (88)	
趣味	74.1	趣味	91.2	趣味	91.3	趣味	92.0
くつろぎ	34.6	くつろぎ	64.2	くつろぎ	81.3	排泄(トイレ)	92.0
		テレビを見る	57.7	テレビを見る	66.3	洗面・化粧	92.0
		収納	28.5	トイレ	61.3	風呂・シャワー	88.6
				風呂・シャワー	56.3	くつろぎ	87.5
				収納	45.0	テレビを見る	85.2
						収納	79.5
						着脱衣	70.5

2) 自分専用に欲しい空間・行為 と 一緒でも良い空間行為

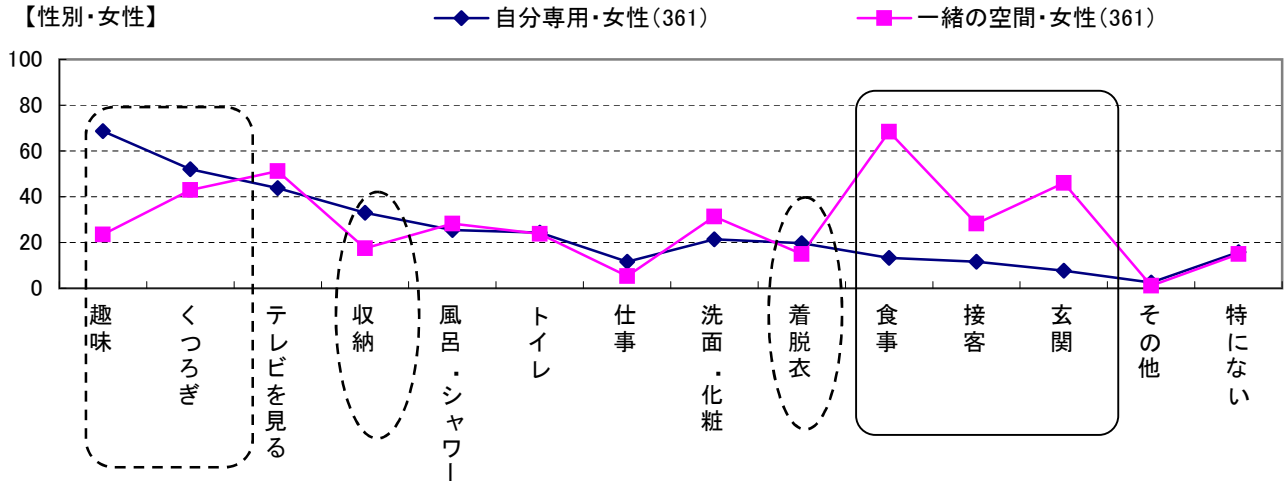
- ・ 自分専用に欲しい空間は「趣味」、一緒でも良い空間は「食事、接客、玄関」、男女では差があり、男性では自分専用は「趣味や仕事」、女性では「趣味、くつろぎ、収納」といったものが自分専用の空間として要望される
- ・ 食の空間は一緒でもよいが、女性の方にくつろぎ空間を確保する必要がありそう



【性別・男性】

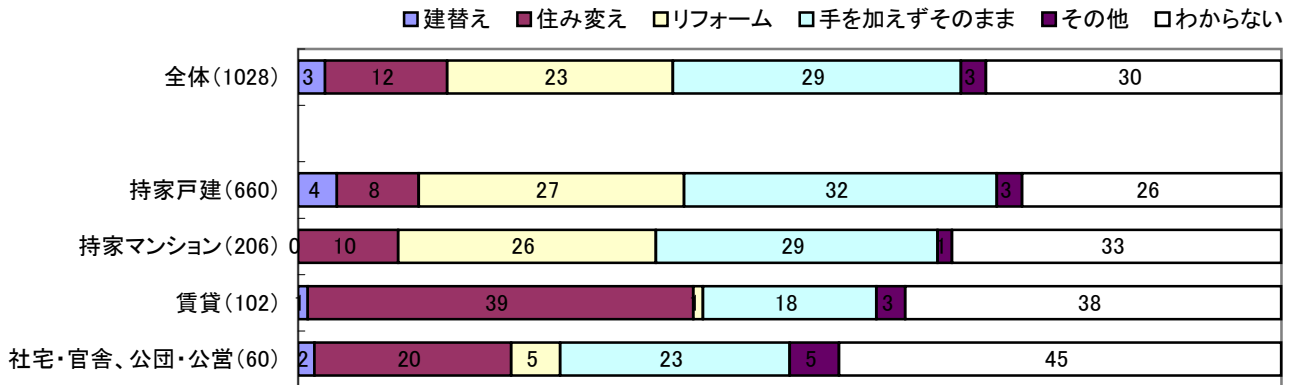


【性別・女性】



3) 住まい変化意向

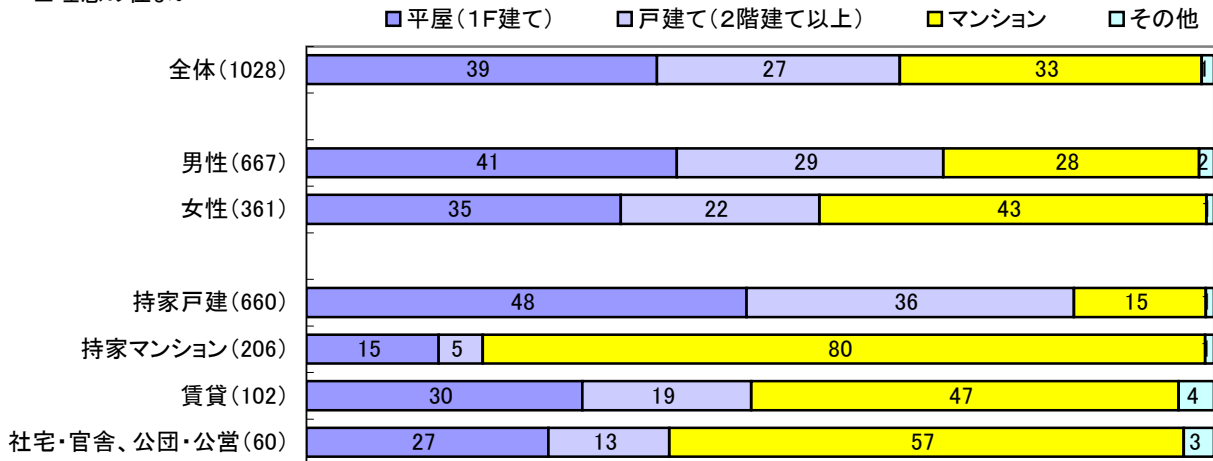
- ・ 建替、住替え、リフォームなどの住まい変化の意向がある人は4わり、その中でもリフォームは23%
持家の方はリフォームが中心、賃貸、その他は住替えを希望



4) 理想の住まい

- ・ 理想の住まいは平屋が4割、マンション3割、男性で平屋、女性でマンションを要望
住まいに求めることはバリアフリー(段差なし、ワンフロアなど)が中心

■理想の住まい



<住まいに求めること/上位10項目>

■住宅機能	バリアフリー	171 件
■立地・環境	利便性の良い場所	82 件
■住宅機能	段差なし、ワンフロア、手すり、車イス、階段	56 件
■住環境変化	マンションが良い、住みたい	45 件
■暮らし・間取り	コンパクト、シンプル、こじんまり、最小限	40 件
■住宅性能	快適	37 件
■住環境変化	平屋(戸建て)が良い、住みたい	35 件
■暮らし・間取り	庭	31 件
■立地・環境	緑、しずかな、気候のよい場所	30 件
■暮らし・間取り	広い、ゆったりした空間	30 件
■暮らし・間取り	プライベート、個室、自由	26 件